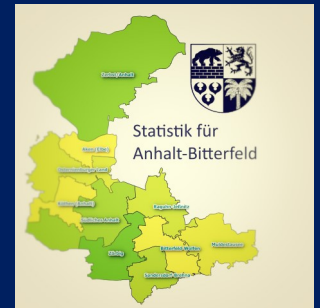
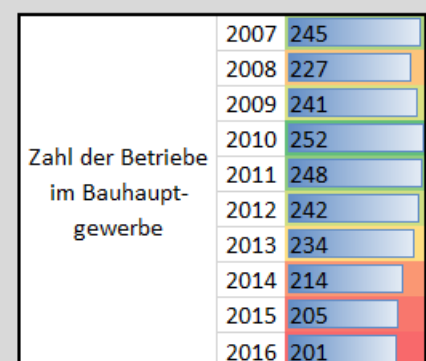
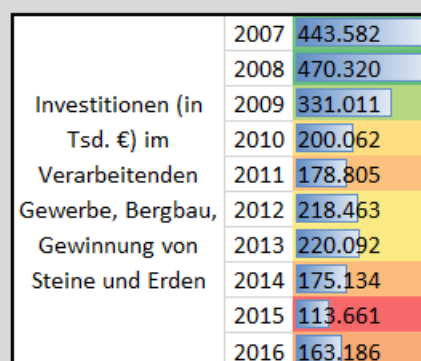
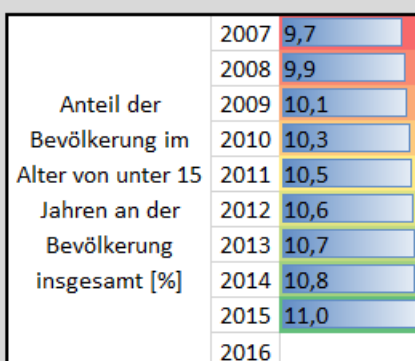
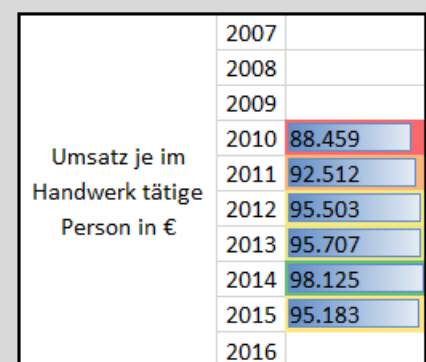
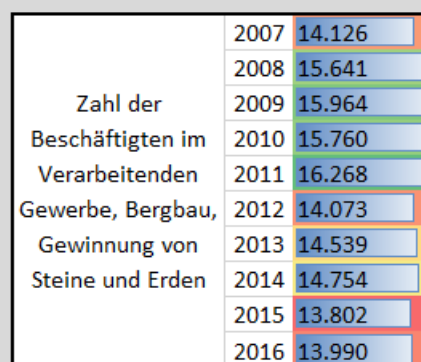
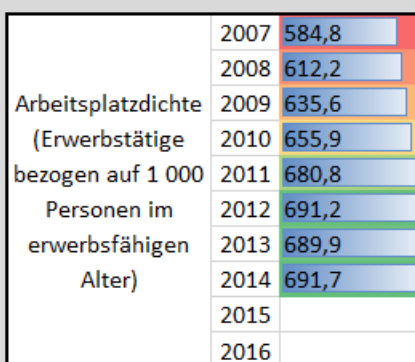
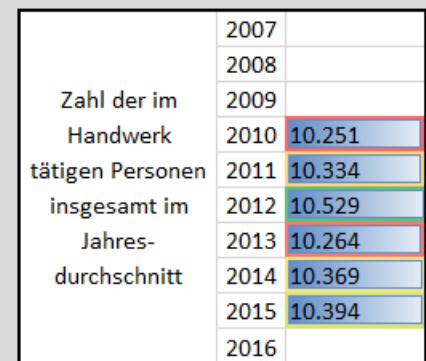
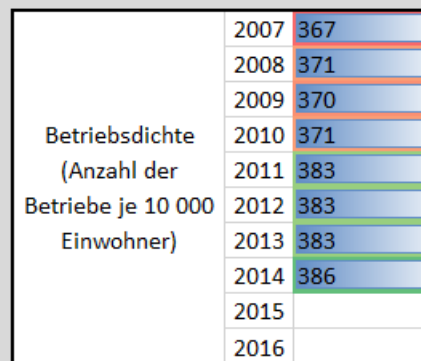
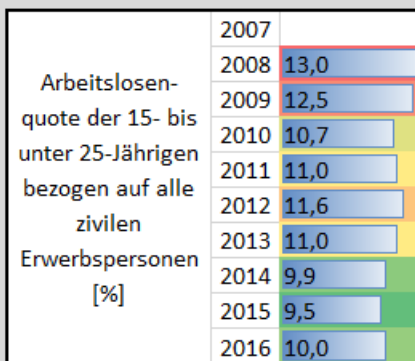
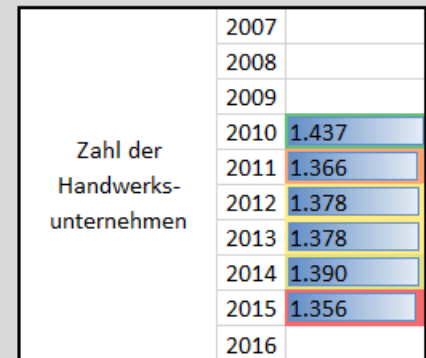

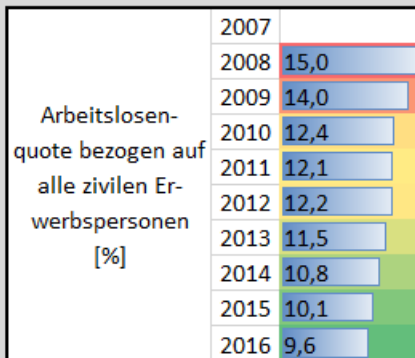


Zahlen für Anhalt-Bitterfeld

Monitoring und Statistik 2018 Nr. 01



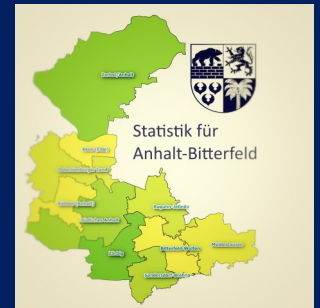
Auswahl an Kennziffern zur Wirtschaftsentwicklung im Landkreis Anhalt-Bitterfeld im Zeitraum von 2007 bis 2016



Zahlen für Anhalt-Bitterfeld

2018 Nr. 01

Seite - 2 -



	2007	
Anteil der Absolvent(en)/-innen mit allgemeiner Hochschulreife an der gleichaltrigen Bevölkerung [%]	2008	25,6
	2009	26,8
	2010	20,4
	2011	22,6
	2012	28,5
	2013	24,8
	2014	28,3
	2015	28,9
	2016	27,2

	2007	
Zahl der sozialversicherungspflichtig Beschäftigten am Arbeitsort	2008	55.224
	2009	55.521
	2010	56.332
	2011	57.166
	2012	57.247
	2013	55.790
	2014	55.791
	2015	55.011
	2016	

	2007	
Zahl der im Bauhauptgewerbe tätigen Personen	2008	1.913
	2009	1.766
	2010	1.763
	2011	1.888
	2012	1.945
	2013	1.883
	2014	1.810
	2015	1.772
	2016	1.724
	2017	1.658

	2007	
Betreuungsquote der unter 3-Jährigen [%]	2008	48,8
	2009	50,2
	2010	55,1
	2011	55,5
	2012	54,8
	2013	58,1
	2014	56,9
	2015	58,0
	2016	57,5
	2017	57,1

	2007	
Statistik der domains (Anzahl)	2008	9.334
	2009	10.233
	2010	10.214
	2011	12.192
	2012	13.840
	2013	13.963
	2014	14.012
	2015	14.139
	2016	14.163
	2017	14.269

	2007	
Gesamumsatz des Vorjahres im Bauhauptgewerbe in Tsd.€	2008	187.625
	2009	187.058
	2010	183.576
	2011	184.669
	2012	164.844
	2013	182.916
	2014	162.908
	2015	161.530
	2016	155.893
	2017	164.679

	2007	
Anteil BIP-LKABi an BIP-LSA [%]	2008	8,0
	2009	8,4
	2010	7,4
	2011	8,0
	2012	6,7
	2013	7,2
	2014	7,7
	2015	7,5
	2016	7,4
	2017	

	2007	
BIP-LKABi in Tsd.€	2008	4.035.835
	2009	4.288.675
	2010	3.606.846
	2011	4.110.023
	2012	3.470.129
	2013	3.913.302
	2014	4.268.459
	2015	4.199.493
	2016	4.276.780
	2017	

	2007	
verfüg. Einkommen der priv. Haushalte je Einwohner in €	2008	14.787
	2009	15.297
	2010	15.666
	2011	15.920
	2012	16.381
	2013	16.830
	2014	16.830
	2015	17.216
	2016	17.643
	2017	18.167

	2007	
Arbeitnehmerentgelt je Arbeitnehmer in € (StaLA-Jahrbuch)	2008	
	2009	
	2010	27.745
	2011	28.667
	2012	29.077
	2013	29.228
	2014	30.505
	2015	31.638
	2016	

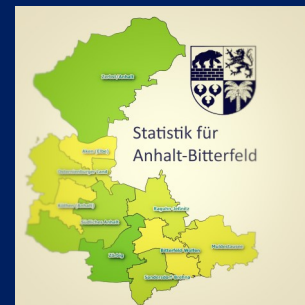
	2007	
Zahl der angebotenen Gästebetten	2008	2.102
	2009	2.193
	2010	2.239
	2011	3.101
	2012	3.100
	2013	3.239
	2014	3.006
	2015	3.002
	2016	3.059
	2017	3.663

	2007	
Zahl der Gästeübernachtungen	2008	189.209
	2009	208.099
	2010	203.502
	2011	199.060
	2012	192.086
	2013	213.526
	2014	194.695
	2015	195.200
	2016	197.096
	2017	202.796

Zahlen für Anhalt-Bitterfeld

2018 Nr. 01

Seite - 3 -



Impressum

Landkreis Anhalt-Bitterfeld
Amt für Wirtschaftsentwicklung, Marketing und ÖPNV
SG Bildung, Förderung und Statistik
Ziegelstraße 10
06749 Bitterfeld-Wolfen, Stadt - Bitterfeld

Marcel Haferkorn
Sachgebietsleiter
Telefon: 03493 341-838
E-Mail: info.sba@anhalt-bitterfeld.de

Autor: Ingo Wiekert

Bitterfeld-Wolfen, 2018

