
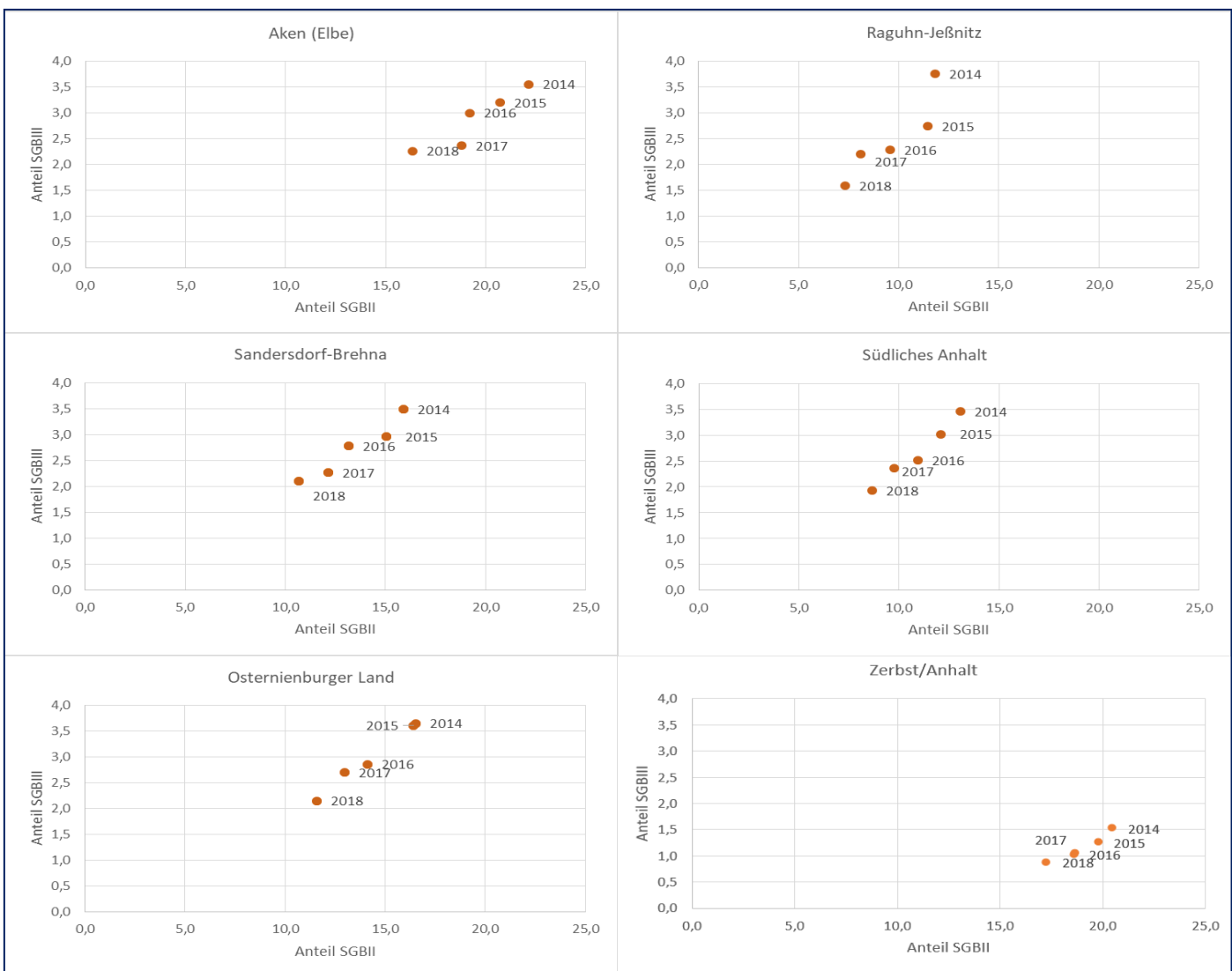


Zahlen für Anhalt-Bitterfeld

Monitoring und Statistik 2018 Nr. 03



Entwicklungen in den Rechtskreisen des SGB III und SGB II in den Kommunen Anhalt-Bitterfelds



In den Grafiken für die einzelnen Kommunen des Landkreises Anhalt Bitterfeld sind Daten aus unterschiedlichen, amtlichen Quellen aufeinander bezogen worden:


Zum einen sind es monatsgenaue Angaben (hier der Monat Februar des jeweiligen Jahres) zu den Bestandszahlen an „Regelleistungsberechtigten“ (bis 2015 „Personen in Bedarfsgemeinschaften“) nach

SGB II. Zum anderen ist es der Bestand an „Arbeitslosen“ nach SGB III. Diese beiden Daten wurden für die Jahre 2014 bis 2018 zur Zahl der Einwohner zwischen 15 und unter 65 Jahren, die ihrem Alter nach als erwerbsfähig gelten können, in Beziehung gesetzt. Die sich ergebenden Anteile des Bestandes an Personen im Rechtskreis SGB III (Vertikale) bzw. an Personen im Rechtskreis SGB II

Zahlen für Anhalt-Bitterfeld

2018 Nr. 03

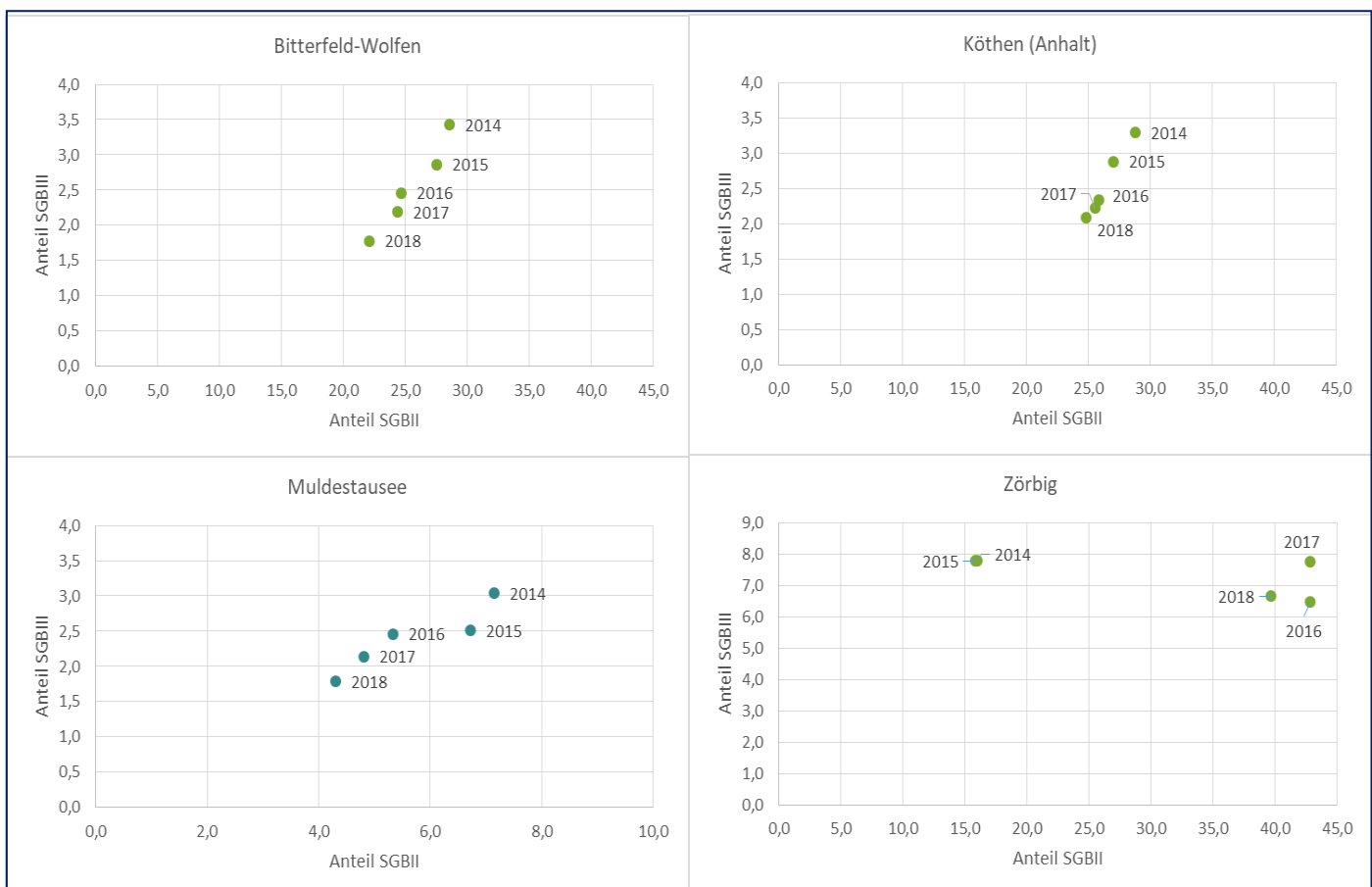
Seite - 2 -



(Horizontale) an allen 15 bis unter 65-Jährigen) für das jeweilige Jahr 2014 bis 2018 verdeutlichen somit eine Entwicklung innerhalb einer Kommune: Je weiter ein Datenpunkt „unten links“ im Koordinatensystem liegt, desto geringer ist der Anteil an Personen in den beiden Rechtskreisen. Je „höher“ bzw. je „weiter nach rechts“ ein Datenpunkt „wandert“, desto größer ist sein Anteil im SGB III bzw. im SGB II an den Einwohnern zwischen 15 und unter 65.

Methodischer Hinweis:

Die zur Berechnung verwendeten Einwohnerzahlen sind modellierte Zahlen der 6. Regionalisierten Bevölkerungsprognose für Sachsen-Anhalt und können nach Verfügbarkeit mit den realen aktualisiert werden. Die unterschiedlichen Einfärbungen der Datenpunkte in den Grafiken stellen keine inhaltliche Interpretation dar, sondern sollen auf die unterschiedlichen Skalierungen hinweisen.



Quellen

SGB II: "Arbeitsmarkt in Zahlen: Eckwerte", Sonderauswertung der Daten der Statistik der Bundesagentur für Arbeit für das Jobcenter KomBA - ABI, Kommunale Anstalt des öffentlichen Rechts für Beschäftigung und Arbeit des Landkreises Anhalt-Bitterfeld;

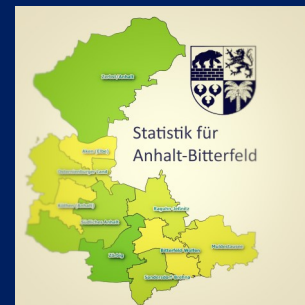
SGB III: "Bestand an Arbeitslosen im Rechtskreis SGB III"; Daten der Statistik der Bundesagentur für Arbeit in der Reihe: Arbeitsmarkt in Zahlen - Arbeitsmarktstatistik: Arbeitslose nach Gemeinden; Daten sind monatsgenaue Angaben für den Februar des jeweiligen Jahres. Angaben zur Grundsicherung nach dem SGB II sind ab 2016 Bestandszahlen an "Regelleistungsberechtigten", bis 2015 "Personen in Bedarfsgemeinschaften". Angaben zum SGB III sind Bestandszahlen an Arbeitslosen im Rechtskreis SGB III.;

Einwohnerzahlen nach der 6. Regionalisierten Bevölkerungsprognose für das Land Sachsen-Anhalt des Statistischen Landesamtes Sachsen-Anhalt; Berechnung und Darstellung des Monitorings das Landkreises Anhalt-Bitterfeld

Zahlen für Anhalt-Bitterfeld

2018 Nr. 03

Seite - 3 -



Impressum

Landkreis Anhalt-Bitterfeld
Amt für Wirtschaftsentwicklung, Marketing und ÖPNV
SG Bildung, Förderung und Statistik
Ziegelstraße 10
06749 Bitterfeld-Wolfen, Stadt - Bitterfeld

Marcel Haferkorn
Sachgebietsleiter
Telefon: 03493 341-838
E-Mail: info.sba@anhalt-bitterfeld.de

Autor: Ingo Wiekert

Bitterfeld-Wolfen, 2018

